

2025 年度
決算報告書

〔 2025 年 4 月 1 日から
2026 年 3 月 31 日まで 〕

一般財団法人 日本出版クラブ

東京都千代田区神田神保町 1-32 出版クラブビル

貸借対照表

(2026年3月31日現在)

(単位：円)

科 目	当 年 度	前 年 度	増 減
I 資産の部			
1. 流動資産			
現 金	84,943	567,663	△ 482,720
預 金	331,198,435	515,810,156	△ 184,611,721
未 収 金	4,435,029	6,916,549	△ 2,481,520
棚 卸 資 産	401,692	355,737	45,955
立 替 金	5,382,143	6,195,189	△ 813,046
前 払 金	574,746	81,859	492,887
流動資産合計	342,076,988	529,927,153	△ 187,850,165
2. 固定資産			
(1) 基本財産			
土 地	12,533,991	12,533,991	0
基本金積立資産	57,050,000	57,050,000	0
基本財産合計	69,583,991	69,583,991	0
(2) 特定資産			
退職給付引当資産	27,814,878	27,814,878	0
減価償却引当資産	10,249,853	10,249,853	0
長期貸付金	1,298,024,145	1,331,203,583	△ 33,179,438
特定資産合計	1,336,088,876	1,369,268,314	△ 33,179,438
(3) その他の固定資産			
土 地	64,100,000	64,100,000	0
建 物	739,815	739,815	0
減価償却累計額	△ 301,905	△ 258,256	△ 43,649
附属設備	0	0	0
構築物	0	0	0
什器備品	6,069,426	6,630,476	△ 561,050
投資有価証券	199,435,164	0	199,435,164
出 資 金	100,000	100,000	0
差入保証金	4,612,800	4,612,800	0
その他の固定資産合計	274,755,300	75,924,835	198,830,465
固定資産合計	1,680,428,167	1,514,777,140	165,651,027
資 産 合 計	2,022,505,155	2,044,704,293	△ 22,199,138

科 目	当 年 度	前 年 度	増 減
II 負債の部			
1. 流動負債			
未払金	10,356,226	16,860,910	△ 6,504,684
前受金	0	551,450	△ 551,450
未払都民税	70,000	70,000	0
未払消費税	1,228,000	1,179,400	48,600
預り金	589,069	593,903	△ 4,834
仮受金	26,615,558	28,516,940	△ 1,901,382
流動負債合計	38,858,853	47,772,603	△ 8,913,750
2. 固定負債			
退職給付引当金	52,279,381	46,757,890	5,521,491
受入保証金	0	0	0
固定負債合計	52,279,381	46,757,890	5,521,491
負債合計	91,138,234	94,530,493	△ 3,392,259
III 正味財産の部			
1. 指定正味財産			
土地	12,533,991	12,533,991	0
減価償却引当資産	10,249,853	10,249,853	0
基本金積立資産	45,000,000	45,000,000	0
指定正味財産合計	67,783,844	67,783,844	0
(うち基本財産への充当額)	(57,533,991)	(57,533,991)	(0)
(うち特定資産への充当額)	(10,249,853)	(10,249,853)	(0)
2. 一般正味財産	1,863,583,077	1,882,389,956	△ 18,806,879
(うち基本財産への充当額)	(12,050,000)	(12,050,000)	(0)
一般正味財産合計	1,863,583,077	1,882,389,956	△ 18,806,879
正味財産合計	1,931,366,921	1,950,173,800	△ 18,806,879
負債及び正味財産合計	2,022,505,155	2,044,704,293	△ 22,199,138

貸借対照表内訳表

(2026年3月31日現在)

(単位：円)

科 目	実施事業等会計	その他会計	法人会計	内部取引消去	合 計
I 資産の部					
1. 流動資産					
現 金	56,400	27,183	1,360		84,943
預 金	219,915,762	105,983,498	5,299,175		331,198,435
未 収 金	2,838,419	1,596,610			4,435,029
棚 卸 資 産	257,085	144,607			401,692
立 替 金	3,444,572	1,937,571			5,382,143
前 払 金	367,837	206,909			574,746
流 動 資 産 合 計	226,880,075	109,896,378	5,300,535	0	342,076,988
2. 固定資産					
(1) 基本財産					
土 地	8,309,089	4,023,716	201,186		12,533,991
基本金積立資産			57,050,000		57,050,000
基 本 財 産 合 計	8,309,089	4,023,716	57,251,186	0	69,583,991
(2) 特定資産					
退職給付引当資産	18,469,159	8,900,761	444,958		27,814,878
減価償却引当資産	6,805,902	3,279,953	163,998		10,249,853
長期貸付金			1,298,024,145		1,298,024,145
特 定 資 産 合 計	25,275,061	12,180,714	1,298,633,101	0	1,336,088,876
(3) その他の固定資産					
土 地	64,100,000				64,100,000
建 物	491,237	236,741	11,837		739,815
減価償却累計額	△ 200,465	△ 96,610	△ 4,830		△ 301,905
附 属 設 備					0
構 築 物					0
什 器 備 品	3,884,433	2,184,993			6,069,426
投資有価証券			199,435,164		199,435,164
出 資 金			100,000		100,000
差 入 保 証 金			4,612,800		4,612,800
そ の 他 の 固 定 資 産 合 計	68,275,205	2,325,124	204,154,971	0	274,755,300
固 定 資 産 合 計	101,859,355	18,529,554	1,560,039,258	0	1,680,428,167
資 産 合 計	328,739,430	128,425,932	1,565,339,793	0	2,022,505,155

科 目	実施事業等会計	その他会計	法人会計	内部取引消去	合 計
II 負債の部					
1. 流動負債					
未払金	6,627,985	3,728,241			10,356,226
前受金					0
未払都民税	46,480	22,400	1,120		70,000
未払消費税	786,000	442,000			1,228,000
預り金	376,185	212,884			589,069
仮受金	17,672,730	8,516,979	425,849		26,615,558
流動負債合計	25,509,380	12,922,504	426,969	0	38,858,853
2. 固定負債					
退職給付引当金	34,712,498	16,729,402	837,481		52,279,381
受入保証金					0
固定負債合計	34,712,498	16,729,402	837,481	0	52,279,381
負債合計	60,221,878	29,651,906	1,264,450	0	91,138,234
III 正味財産の部					
1. 指定正味財産					
土地	8,322,570	4,010,877	200,544		12,533,991
減価償却引当資産	6,805,902	3,279,953	163,998		10,249,853
基本金積立資産			45,000,000		45,000,000
指定正味財産合計	15,128,472	7,290,830	45,364,542	0	67,783,844
(うち基本財産への充当額)	(38,202,570)	(18,410,877)	(920,544)	()	(57,533,991)
(うち特定資産への充当額)	(6,805,902)	(3,279,953)	(163,998)	()	(10,249,853)
2. 一般正味財産					
一般正味財産	1,237,396,713	596,346,584	29,839,780		1,863,583,077
(うち基本財産への充当額)	(8,001,200)	(3,856,000)	(192,800)	()	(12,050,000)
一般正味財産合計	1,237,396,713	596,346,584	29,839,780	0	1,863,583,077
正味財産合計	1,252,525,185	603,637,414	75,204,322	0	1,931,366,921
負債及び正味財産合計	1,312,747,063	633,289,320	76,468,772	0	2,022,505,155

正味財産増減計算書

(2025年4月1日から2026年3月31日まで)

前年度より減は△印

(単位：円)

科 目	当 年 度	前 年 度	増 減	備 考
I 一般正味財産増減の部				
1. 経常増減の部				
(1) 経常収益				
① 基本財産運用益	(5,827,847)	(1,347,313)	(4,480,534)	
基本財産利息	30,974	4,977	25,997	
基本財産賃貸料	5,796,873	1,342,336	4,454,537	
② 特定資産運用益	(19,740,562)	(20,234,236)	(△ 493,674)	
特定資産受取利息	19,740,562	20,234,236	△ 493,674	
③ 受取入会金	(200,000)	(0)	(200,000)	
受取入会金	200,000	0	200,000	
④ 受取会費	(41,138,150)	(41,959,000)	(△ 820,850)	
維持員会費	41,138,150	41,959,000	△ 820,850	
⑤ 事業収益	(83,293,253)	(78,806,053)	(4,487,200)	
文化事業収益	10,603,400	11,492,092	△ 888,692	
厚生事業収益	313,592	509,011	△ 195,419	
会館事業収益	72,376,261	66,804,950	5,571,311	
⑥ 受取寄付金	(2,019,089)	(12,018,919)	(△ 9,999,830)	
受取寄付金	2,019,089	12,018,919	△ 9,999,830	
⑦ 雑収益	(820,972)	(619,693)	(201,279)	
事務受託収益	360,000	360,000	0	
受取利息	453,350	116,450	336,900	
雑収益	7,622	143,243	△ 135,621	
⑧ 特別事業収益	(88,200)	(80,000)	(8,200)	
刊行物頒布収益	28,200	0	28,200	
広告収益	60,000	80,000	△ 20,000	
経常収益計	153,128,073	155,065,214	△ 1,937,141	

科 目	当 年 度	前 年 度	増 減	備 考
(2) 経常費用	(172,568,592)	(163,881,340)	(8,687,252)	
給 料 手 当	66,806,921	62,597,638	4,209,283	
退 職 給 付 費 用	5,521,491	3,270,446	2,251,045	
福 利 厚 生 費	86,594	165,431	△ 78,837	
会 議 費	865,038	383,884	481,154	
旅 費 交 通 費	356,334	21,852	334,482	
通 信 運 搬 費	717,989	658,695	59,294	
減 価 償 却 費	1,005,699	1,060,778	△ 55,079	
消 耗 品 費	1,202,051	3,281,779	△ 2,079,728	
修 繕 費	25,000	32,000	△ 7,000	
印 刷 製 本 費	48,088	142,772	△ 94,684	
光 熱 水 道 費	650,345	846,253	△ 195,908	
会 報 発 行 費	1,874,112	2,376,556	△ 502,444	
会 場 費	18,835,630	21,264,944	△ 2,429,314	
諸 謝 金	3,956,014	3,420,887	535,127	
賃 借 料	7,592,676	8,173,347	△ 580,671	
ケータリング外注費	50,435,990	45,270,226	5,165,764	
保 守 料	1,239,220	1,288,600	△ 49,380	
広 告 料	498,182	245,046	253,136	
保 険 料	76,150	76,150	0	
渉 外 費	103,517	93,201	10,316	
租 税 公 課	7,476,551	7,986,296	△ 509,745	
会 費	494,539	463,298	31,241	
新 聞 図 書 費	133,656	151,585	△ 17,929	
販 売 手 数 料	1,987,655	0	1,987,655	
寄 付 金	0	30,000	△ 30,000	
雑 費	579,150	579,676	△ 526	
② 特別事業費	(110,282)	(0)	(110,282)	
会 館 検 討 関 連 費	64,191	0	64,191	
特 別 事 業 費	46,091	0	46,091	
経 常 費 用 計	172,678,874	163,881,340	8,797,534	
当 期 経 常 増 減 額	△ 19,550,801	△ 8,816,126	△ 10,734,675	

科 目	当 年 度	前 年 度	増 減	備 考
2. 経常外増減の部				
(1) 経常外収益	(743,922)	(0)	(743,922)	
退職給付引当資産取崩収益	0	0	0	
減価償却引当資産取崩収益	0	0	0	
国債利息収益	743,922			
(2) 経常外費用	(0)	(0)	(0)	
退職給付引当資産取得費用	0	0	0	
国債購入費用				
当期経常外増減額	743,922	0	743,922	
当期一般正味財産増減額	△ 18,806,879	△ 8,816,126	△ 9,990,753	
一般正味財産期首残高	1,882,389,956	1,891,206,082	△ 8,816,126	
一般正味財産期末残高	1,863,583,077	1,882,389,956	△ 18,806,879	
II 指定正味財産増減の部				
一般正味財産への振替額	0	0	0	
当期指定正味財産増減額	0	0	0	
指定正味財産期首残高	67,783,844	67,783,844	0	
指定正味財産期末残高	67,783,844	67,783,844	0	
III 正味財産期末残高	1,931,366,921	1,950,173,800	△ 18,806,879	

正味財産増減計算書内訳表

(2025年4月1日から2026年3月31日まで)

(単位：円)

科 目	実施事業等会計				その他会計		法人会計	内部取引 消 去	合 計
	継 1	継 2	継 3	小 計	他 1	小 計			
I 一般正味財産増減の部									
1. 経常増減の部									
(1) 経常収益									
① 基本財産運用益	(0)	(0)	(0)	(0)	(0)	(0)	5,827,847	(0)	(5,827,847)
基本財産利息				0			30,974		30,974
基本財産賃貸料				0			5,796,873		5,796,873
② 特定資産運用益	(0)	(0)	(0)	(0)	(0)	(0)	19,740,562	(0)	(19,740,562)
特定資産受取利息				0			19,740,562		19,740,562
③ 受取入会金	(0)	(0)	(0)	(0)	(0)	(0)	200,000	(0)	(200,000)
受取入会金				0			200,000		200,000
④ 受取会費	(0)	(0)	(0)	(0)	(0)	(0)	41,138,150	(0)	(41,138,150)
維持員会費				0			41,138,150		41,138,150
⑤ 事業収益	(10,603,400)	(313,592)	(46,320,807)	(57,237,799)	(26,055,454)	(26,055,454)	(0)	(0)	(83,293,253)
文化事業収益	10,603,400			10,603,400			0		10,603,400
厚生事業収益		313,592		313,592			0		313,592
会館事業収益			46,320,807	46,320,807	26,055,454	26,055,454			72,376,261
⑥ 受取寄付金	(0)	(0)	(0)	(0)	(0)	(0)	2,019,089	(0)	(2,019,089)
受取寄付金				0			2,019,089		2,019,089
⑦ 雑収益	(240,120)	(0)	(7,622)	(247,742)	(0)	(0)	573,230	(0)	(820,972)
事務受託収益	240,120			240,120			0	119,880	360,000
受取利息				0			0	453,350	453,350
雑収益			7,622	7,622			0		7,622
⑧ 特別事業収益	(88,200)	(0)	(0)	(88,200)	(0)	(0)	(0)	(0)	(88,200)
刊行物頒布収益	28,200			28,200			0		28,200
広告収益	60,000			60,000			0		60,000
経常収益計	10,931,720	313,592	46,328,429	57,573,741	26,055,454	26,055,454	69,498,878	0	153,128,073

科 目	実施事業等会計				その他会計		法人会計	内部取引 消 去	合 計
	継 1	継 2	継 3	小 計	他 1	小 計			
(2) 経常費用	(17,436,522)	(5,028,039)	(91,151,625)	(113,616,186)	(53,971,703)	(53,971,703)	(4,980,703)	(0)	(172,568,592)
給 料 手 当	5,945,816	1,603,366	36,810,613	44,359,795	20,643,339	20,643,339	1,803,787		66,806,921
退 職 給 付 費 用	839,267	220,860	2,732,146	3,792,273	1,535,966	1,535,966	193,252		5,521,491
福 利 厚 生 費	7,707	2,078	47,713	57,498	26,758	26,758	2,338		86,594
会 議 費	68,518			68,518		0	796,520		865,038
旅 費 交 通 費	217,659	80,667	31,821	330,147	17,900	17,900	8,287		356,334
通 信 運 搬 費	218,495	154,127	105,614	478,236	59,407	59,407	180,346		717,989
減 価 償 却 費	160,912	64,365	442,507	667,784	321,824	321,824	16,091		1,005,699
消 耗 品 費	192,328	76,746	528,902	797,976	384,656	384,656	19,419		1,202,051
修 繕 費	4,000	1,596	11,000	16,596	8,000	8,000	404		25,000
印 刷 製 本 費	20,781	5,519	598	26,898	336	336	20,854		48,088
光 熱 水 道 費	104,055	41,522	286,152	431,729	208,110	208,110	10,506		650,345
会 報 発 行 費	1,874,112			1,874,112		0			1,874,112
会 場 費	3,013,701	1,202,583	8,287,677	12,503,961	6,027,402	6,027,402	304,267		18,835,630
諸 謝 金	1,990,199	528,517	425,283	2,943,999	239,222	239,222	772,793		3,956,014
賃 借 料	1,214,828	484,763	3,340,777	5,040,368	2,429,656	2,429,656	122,652		7,592,676
材 料 費			32,279,034	32,279,034	18,156,956	18,156,956			50,435,990
保 守 料	198,275	79,119	545,257	822,651	396,550	396,550	20,019		1,239,220
広 告 料			318,836	318,836	179,346	179,346			498,182
保 険 料	12,184	4,862	33,506	50,552	24,368	24,368	1,230		76,150
渉 外 費	55,502		20,652	76,154	11,617	11,617	15,746		103,517
租 税 公 課	1,196,248	477,349	3,289,682	4,963,279	2,392,496	2,392,496	120,776		7,476,551
会 費	86,157			86,157		0	408,382		494,539
新 聞 図 書 費				0		0	133,656		133,656
販 売 手 数 料			1,272,099	1,272,099	715,556	715,556			1,987,655
寄 付 金				0		0	0		0
雑 費	15,778		341,756	357,534	192,238	192,238	29,378		579,150
(特別事業費)	(0)	(0)	(46,091)	(46,091)	(0)	(0)	(64,191)	(0)	(110,282)
会館検討関連費				0		0	64,191		64,191
特別事業費			46,091	46,091		0			46,091
経 常 費 用 計	17,436,522	5,028,039	91,197,716	113,662,277	53,971,703	53,971,703	5,044,894	0	172,678,874
当 期 経 常 増 減 額	△ 6,504,802	△ 4,714,447	△ 44,869,287	△ 56,088,536	△ 27,916,249	△ 27,916,249	64,453,984	0	△ 19,550,801

科 目	実施事業等会計				その他会計		法人会計	内部取引 消 去	合 計
	継 1	継 2	継 3	小 計	他 1	小 計			
2. 経常外増減の部									
(1) 経常外収益	(0)	(0)	(0)	(0)	(0)	(0)	(743,922)	(0)	(743,922)
退職給付引当資産取崩収益				0		0			0
減価償却引当資産取崩収益				0		0			0
国債利息収益				0		0	743,922		743,922
(2) 経常外費用	(0)	(0)	(0)	(0)	(0)	(0)	(0)	(0)	(0)
退職給付引当資産取得費用				0		0			0
国債購入費用									
当期経常外増減額	0	0	0	0	0	0	743,922	0	743,922
当期一般正味財産増減額	△ 6,504,802	△ 4,714,447	△ 44,869,287	△ 56,088,536	△ 27,916,249	△ 27,916,249	65,197,906	0	△ 18,806,879
一般正味財産期首残高	△ 101,615,580	△ 39,131,597	△ 373,676,128	△ 514,423,305	△ 244,280,498	△ 244,280,498	2,641,093,759	0	1,882,389,956
一般正味財産期末残高	△ 108,120,382	△ 43,846,044	△ 418,545,415	△ 570,511,841	△ 272,196,747	△ 272,196,747	2,706,291,665	0	1,863,583,077
II 指定正味財産増減の部									
一般正味財産への振替額	0	0	0	0	0	0	0	0	0
当期指定正味財産増減額	0	0	0	0	0	0	0	0	0
指定正味財産期首残高	10,845,415	4,338,166	29,824,892	45,008,473	21,690,830	21,690,830	1,084,541	0	67,783,844
指定正味財産期末残高	10,845,415	4,338,166	29,824,892	45,008,473	21,690,830	21,690,830	1,084,541	0	67,783,844
III 正味財産期末残高	△ 97,274,967	△ 39,507,878	△ 388,720,523	△ 525,503,368	△ 250,505,917	△ 250,505,917	2,707,376,206	0	1,931,366,921

※注記

継1＝継続事業1

全出版人大会・出版平和堂・名刺交換会・出版クラブだより等の恒例事業
読書のめぐみ運動・復興支援事業等の支援事業

継2＝継続事業2

セミナー・講演会等の研修事業、保険等の厚生事業

継3＝継続事業3

ホール・会議室の運営事業1（出版業界向け）
出版クラブビルの維持・管理

その他会計

ホール・会議室の運営事業2（一般向け）

法人会計

管理部門会計

財務諸表に対する注記

1. 重要な会計方針

(1) 棚卸資産の評価基準及び評価方法

評価基準は原価法とし、評価方法は先入先出法によっている。

(2) 固定資産の減価償却の方法

減価償却の方法は、定額法によっている。

(3) 引当金の計上基準

退職給付引当金は、職員の期末自己都合要支給額に基づいて計上している。

(4) 消費税等の会計処理

消費税等の会計処理は、税抜方法によっている。

2. 基本財産及び特定資産の増減額及びその残高

基本財産及び特定資産の増減額及びその残高は、次のとおりである。

科 目	前期末残高	当期増加額	当期減少額	当期末残高
基本財産				
土地	12,533,991			12,533,991
基本金積立資産	57,050,000			57,050,000
小計	69,583,991	0	0	69,583,991
特定資産				
退職給付引当資産	27,814,878			27,814,878
減価償却引当資産	10,249,853			10,249,853
長期貸付金	1,331,203,583		33,179,438	1,298,024,145
小計	1,369,268,314		33,179,438	1,336,088,876
合計	1,438,852,305	0	33,179,438	1,405,672,867

3. 基本財産及び特定資産の財源等の内訳

基本財産及び特定資産の財源等の内訳は、次のとおりである。

科 目	当期末残高	(うち指定 正味財産からの 充当額)	(うち一般 正味財産からの 充当額)	(うち負債に 対応する額)
基本財産				
土地	12,533,991	(12,533,991)		
基本金積立資産	57,050,000	(45,000,000)	(12,050,000)	
小計	69,583,991	57,533,991	12,050,000	
特定資産				
退職給付引当資産	27,814,878			(27,814,878)
減価償却引当資産	10,249,853	(10,249,853)		
長期貸付金	1,298,024,145			
小計	1,336,088,876	10,249,853		27,814,878
合計	1,405,672,867	67,783,844	12,050,000	27,814,878

4. 固定資産の取得価額、減価償却累計額及び当期末残高
 固定資産の取得価額、減価償却累計額及び当期末残高は次のとおりである。

科 目	取 得 価 額	減価償却累計額	当 期 末 残 高
土 地	64,100,000		64,100,000
建 物	739,815	301,905	437,910
附 属 設 備	0	0	0
構 築 物	0	0	0
什 器 備 品	17,951,998	11,882,572	6,069,426
計	82,791,813	12,184,477	70,607,336

5. 指定正味財産から一般正味財産への振替額の内訳
 指定正味財産から一般正味財産への振替額の内訳は、次のとおりである

内 容	金 額
経常収益への振替額	
減価償却費計上による振替額	0
合 計	0

附属明細書

1. 基本財産及び特定資産の明細

区 分	資産の種類	期首帳簿価額	当期増加額	当期減少額	期末帳簿価額
基本財産	土地	12,533,991			12,533,991
	基本金積立資産	57,050,000			57,050,000
	基本財産計	69,583,991	0	0	69,583,991
特定資産	退職給付引当資産	27,814,878			27,814,878
	減価償却引当資産	10,249,853			10,249,853
	長期貸付金	1,331,203,583		33,179,438	1,298,024,145
	特定資産計	1,369,268,314	0	33,179,438	1,336,088,876

2. 引当金の明細

科 目	期首残高	当期増加額	当期減少額		期末残高
			目的使用	その他	
退職給付引当金	46,757,890	5,521,491	0	0	52,279,381

財 産 目 録

(2026年3月31日現在)

(単位：円)

科 目	場所・物量等	使用目的等	金 額
I 資産の部			
1. 流動資産			
(1) 現金			(84,943)
	現金手許有高	運転資金等として	84,943
(2) 預金			(331,198,435)
普通預金			
	三菱UFJ銀行・神楽坂支店	運転資金等として	15,105,120
	みずほ銀行・飯田橋支店	運転資金等として	20,100,692
	三井住友銀行・飯田橋支店	運転資金等として	13,646,167
	ゆうちょ銀行	運転資金等として	16,431,968
	文化産業信用組合・本店	運転資金等として	189,447,026
	文化産業信用組合・本店	出版クラブビルテナント口として	76,467,462
(3) 未収金			(4,435,029)
	ホール・会議室会合費他	継続事業等の未収金計上	4,435,029
(4) 棚卸資産			(401,692)
	刊行物印刷原価等	継続事業等の棚卸資産計上	401,692
(5) 立替金			(5,382,143)
	一ツ橋ビルマネージメント等	出版クラブ立替金	5,382,143
(6) 前払金			(574,746)
	全出版人大会関係費他	継続事業等の前払金計上	574,746
流 動 資 産 合 計			342,076,988

科 目	場所・物量等	使用目的等	金 額
2. 固定資産			
(1) 基本財産			
イ. 土地	新宿区袋町6番地1所在宅地(1671.61㎡)	継続事業等を遂行するための保有財産	(12,533,991) 12,533,991
ロ. 基本金積立資産	みずほ信託銀行・本店・定期預金 みずほ銀行・飯田橋支店・定期預金 文化産業信用組合・本店・普通預金	継続事業等を遂行するための保有財産であり運用益を継続事業等の財源としている	(57,050,000) 45,000,000 11,000,000 1,050,000
基本財産合計			69,583,991
(2) 特定資産			
イ. 退職給付引当資産	みずほ銀行・飯田橋支店・普通預金	職員に対する退職給付引当金	(27,814,878) 27,814,878
ロ. 減価償却引当資産	みずほ銀行・飯田橋支店・普通預金	減価償却引当金	(10,249,853) 10,249,853
ハ. 長期貸付金	株式会社出版共同ビル	建物購入資金	(1,298,024,145) 1,298,024,145
特定資産合計			1,336,088,876
(3) その他の固定資産			
イ. 土地	神奈川県足柄下郡箱根町箱根字向坂408番1,19所在(4688㎡)	継続事業等を遂行するための保有財産	(64,100,000) 64,100,000
ロ. 建物	物置	継続事業等を遂行するための保有財産	(437,910) 437,910
ハ. 什器備品	椅子・テーブル・什器等 神奈川県足柄下郡箱根町箱根字向坂所在 出版平和堂表示板等	継続事業等を遂行するための保有財産	(6,069,426) 6,069,425 1
ニ. 出資金	文化産業信用組合・本店	継続事業等を遂行するための保有財産	(100,000) 100,000
ホ. 差入保証金	株式会社出版共同ビル	株式会社出版共同ビルへの差入保証金である	(4,612,800) 4,612,800
ヘ. 投資有価証券	三菱UFJモルガン・スタンレー証券	国債(2年物・5年物)	(199,435,164) 199,435,164
その他の固定資産合計			274,755,300
固定資産合計			1,680,428,167
内部振替勘定			0
資産合計			2,022,505,155

科 目	場所・物量等	使用目的等	金 額
Ⅱ 負債の部			
1. 流動負債			
(1) 未払金	材料仕入等	翌年度4月に支払予定の仕入額等である	(10,356,226) 10,356,226
(2) 前受金			(0) 0
(3) 未払都民税	未払法人都民税	次年度に支払予定の未払法人都民税である	(70,000) 70,000
(4) 未払消費税	未払消費税	次年度に支払予定の未払消費税である	(1,228,000) 1,228,000
(5) 預り金	保険料他	次年度分の預り保険料である	(589,069) 589,069
(6) 仮受金	株式会社出版共同ビル	テナント家賃預り分である	(26,615,558) 26,615,558
流 動 負 債 合 計			38,858,853
2. 固定負債			
(1) 退職給付引当金	職員に対して	継続事業等を執行する職員の退職金の支払いに備えたもの	(52,279,381) 52,279,381
固 定 負 債 合 計			52,279,381
負 債 合 計			91,138,234
正 味 財 産			1,931,366,921

以上のとおり報告いたします。

会 長 野 間 省 伸


監査報告書

一般財団法人 日本出版クラブ

会長 野間省伸 殿

2026年5月28日


監事 南條光章

南條光章 


監事 牧瀬充典

牧瀬充典 


監事 矢幡秀治

矢幡秀治 

監事 山本憲央

山本憲央 

監事 渡部正嗣

渡部正嗣 

私たちは、2025年4月1日から2026年3月31日までの事業年度における会計及び業務の監査を行い、次のとおり報告する。

1. 監査の方法の概要

- (1) 会計監査について、帳票並びに関係書類の閲覧など必要と思われる計算書類の正確性を検討した。
- (2) 業務監査について、理事会及びその他の会議に出席し、理事から業務の報告を聴取し、関係書類の閲覧など必要と思われる監査手続を用いて職務執行の妥当性を検討した。
- (3) 公益目的支出計画実施報告書について、関係書類の調査を行い、記載内容の妥当性を検討した。

2. 監査意見

- (1) 事業報告及びその附属明細書は、法令及び定款に従い、法人の状況を正しく示していると認める。
- (2) 理事の職務執行に関する不正の行為又は法令もしくは定款に違反する重大な事実は認められない。
- (3) 貸借対照表、正味財産増減計算書及びこれらの附属明細書並びに財産目録は、法人の財産及び損益の状況をすべての重要な点において適正に示していると認める。
- (4) 公益目的支出計画実施報告書は、法令または定款に従い、法人の公益目的支出計画の実施の状況を正しく示しているものと認める。

以上